

Pesquisa

Combustível Manauara


Março 2023



Versão 1.1 - corrigida



Contato

 Rua Professor Castelo Branco 260
Conjunto Jardim Yolanda Parque
Dez de Novembro, Manaus - AM

 (92) 98455-7250

 perspectiva.inf.br

 pesquisa.perspectiva@gmail.com

 @perspectiva.mercado.opiniao

 @perspectiva.pesquisa



Sobre o CEO

Durango Duarte é empresário, publicitário, escritor e pesquisador. É diretor-presidente do Instituto Durango Duarte e CEO da DMD Holding, que compreende as empresas Perspectiva Mercado e Opinião, The Voice Mídias Integradas, iMarketing Agência Digital e Red Agency.





CONCEITO

Combustível Manauara

A Perspectiva entrega ao público mais um estudo de mercado, o Combustível Manauara. Como o nome sugere, o novo produto da empresa consiste no levantamento de preços de Gasolina (aditivada e comum), Etanol e Diesel S10, a fim de apontar o preço médio do litro do combustível em 5 bandeiras na cidade de Manaus.

A partir de março de 2023, a empresa Perspectiva dá início a série de pesquisa, com divulgação bimensal pelas redes sociais e pelo site perspectiva.inf.br. Em todas as edições, serão realizadas pesquisas das 5 bandeiras que atuam no mercado de Manaus.

O objetivo deste estudo de mercado é identificar qual rede de combustível possui os preços mais baixos de Manaus.



COMBUSTÍVEL MANAUARA

Metodologia

O primeiro critério de escolha da rede de combustível a ser estudada, foi a localização. A partir do endereço físico da Perspectiva foi delimitado um raio de 4 km e, nesta extensão, foram selecionadas as 5 bandeiras de rede de combustível atuantes, com 3 postos de cada, escolhidos aleatoriamente. Ou seja, totalizando 15 postos.







O segundo critério foi a disponibilidade da matéria do estudo. Na ausência de determinado combustível, o posto era eliminado, descartando qualquer diferença na amostra.

Os postos não são comparados entre si, mas sim a média de preço da rede, avaliando os seguintes combustíveis: etanol, gasolina comum, gasolina aditivada, diesel S10.

As compras foram realizadas no mesmo dia, seguindo a rota determinada pela equipe de pesquisadores. A nota fiscal da compra foi digitalizada e anexada ao relatório da pesquisa, disponível no site da perspectiva.inf.br.

GASOLINA MANAUARA

Qual rede de combustível possui o preço mais baixo de Manaus?

	Nome da Rede	Preço (R\$)	Dif. R\$	Dif. %
	ATEM	R\$: 23,82		
	EQUADOR	R\$: 23,83	R\$: 0,01	0,03%
	BR	R\$: 23,84	R\$: 0,02	0,07%
	IPIRANGA	R\$: 24,09	R\$: 0,27	1,13%
	SHELL	R\$: 24,19	R\$: 0,37	1,57%
	MÉDIA GERAL	R\$: 23,95		

A variação entre a bandeira de menor preço e de maior preço, foi de apenas R\$0,37, o que representa 1,57%.

Análise do resultado

Em 1º lugar, o estudo indica que a bandeira ATEM obteve o melhor desempenho, com a média de R\$ 23,82 no preço médio de combustível.

Em 2º lugar, a rede EQUADOR, com R\$ 23,83, ou seja, 0,03% mais caro do que o primeiro colocado.

Na 3ª posição, ficou a rede BR, com R\$ 23,84, sendo 0,07% mais caro do que o ATEM.

Em 4º lugar, ficou a bandeira IPIRANGA com o valor médio de R\$ 24,09, sendo 1.13% mais caro.




Em 5º lugar, SHELL com o valor médio de R\$ 24,19, o que representa R\$ 0,37 a mais comparado ao primeiro colocado, sendo 1,57% mais caro.




Considerando a diferença mínima do preço médio, a avaliação indica a total ausência de concorrência na cidade de Manaus, entre as cinco redes que representam mais de 95% do mercado manauara.

Relação dos combustíveis comprados para o estudo mercadológico

NO DIA 21/03/23




	BANDEIRA	ETANOL	GASOLINA ADITIVADA	GASOLINA COMUM	DIESEL S10	
	ATEM	R\$: 4,29	R\$: 6,59	R\$: 6,59	R\$: 6,29	
	ATEM	R\$: 4,29	R\$: 6,59	R\$: 6,59	R\$: 6,29	
	ATEM	R\$: 4,27	R\$: 6,59	R\$: 6,59	R\$: 6,49	
	MÉDIA	R\$: 4,28	R\$: 6,59	R\$: 6,59	R\$: 6,36	R\$: 23,82




	BANDEIRA	ETANOL	GASOLINA ADITIVADA	GASOLINA COMUM	DIESEL S10	
	EQUADOR	R\$: 4,39	R\$: 6,59	R\$: 6,59	R\$: 6,29	
	EQUADOR	R\$: 4,29	R\$: 6,69	R\$: 6,59	R\$: 6,29	
	EQUADOR	R\$: 4,29	R\$: 6,59	R\$: 6,59	R\$: 6,29	
	MÉDIA	R\$: 4,32	R\$: 6,62	R\$: 6,59	R\$: 6,29	R\$: 23,83

	BANDEIRA	ETANOL	GASOLINA ADITIVADA	GASOLINA COMUM	DIESEL S10	
	BR	R\$: 4,39	R\$: 6,59	R\$: 6,59	R\$: 6,39	
	BR	R\$: 4,59	R\$: 6,64	R\$: 6,59	R\$: 6,29	
	BR	R\$: 4,27	R\$: 6,59	R\$: 6,59	R\$: 5,99	
	MÉDIA	R\$: 4,42	R\$: 6,61	R\$: 6,59	R\$: 6,22	R\$: 23,84

Relação dos produtos comprados para o estudo mercadológico

NO DIA 21/03/23

	BANDEIRA	ETANOL	GASOLINA ADITIVADA	GASOLINA COMUM	DIESEL S10	
	IPIRANGA	R\$: 4,59	R\$: 6,79	R\$: 6,59	R\$: 6,59	
	IPIRANGA	R\$: 4,29	R\$: 6,59	R\$: 6,59	R\$: 6,29	
	IPIRANGA	R\$: 4,49	R\$: 6,49	R\$: 6,49	R\$: 6,48	
	MÉDIA	R\$: 4,46	R\$: 6,62	R\$: 6,56	R\$: 6,45	R\$: 24,09

	BANDEIRA	ETANOL	GASOLINA ADITIVADA	GASOLINA COMUM	DIESEL S10	
	SHELL	R\$: 4,59	R\$: 6,89	R\$: 6,59	R\$: 6,29	
	SHELL	R\$: 4,59	R\$: 6,69	R\$: 6,59	R\$: 6,29	
	SHELL	R\$: 4,59	R\$: 6,89	R\$: 6,59	R\$: 5,99	
	MÉDIA	R\$: 4,59	R\$: 6,82	R\$: 6,59	R\$: 6,19	R\$: 24,19

MÉDIA GERAL	R\$: 4,41	R\$: 6,65	R\$: 6,58	R\$: 6,30	R\$: 23,95
--------------------	------------------	------------------	------------------	------------------	-------------------

Locais da aquisição dos combustíveis

Atem

Av. Maneca Marques – Parque 10

Av. Tancredo Neves – Parque 10

Av. Gov. José Lindoso – Aleixo

Equador

Av. Prof. Nilton Lins – Parque das Laranjeiras

Rua Belo Horizonte – Adrianópolis

Av. Mário Ypiranga – Parque 10

BR

Av. Maneca Marques – Parque 10

Av. Gov. José Lindoso – Parque 10

Av. Cosme Ferreira – Aleixo

Locais da aquisição dos combustíveis

Ipiranga

Rua Valério Botelho de Andrade – São Francisco

Av. Mário Ypiranga – Flores

Av. Prof. Nilton Lins – Parque Das Laranjeiras

Shell

Av. André Araújo – Aleixo

Av. Humberto Calderaro – Adrianópolis

Av. Constantino Nery – Flores



perspectiva
MERCADO E OPINIÃO